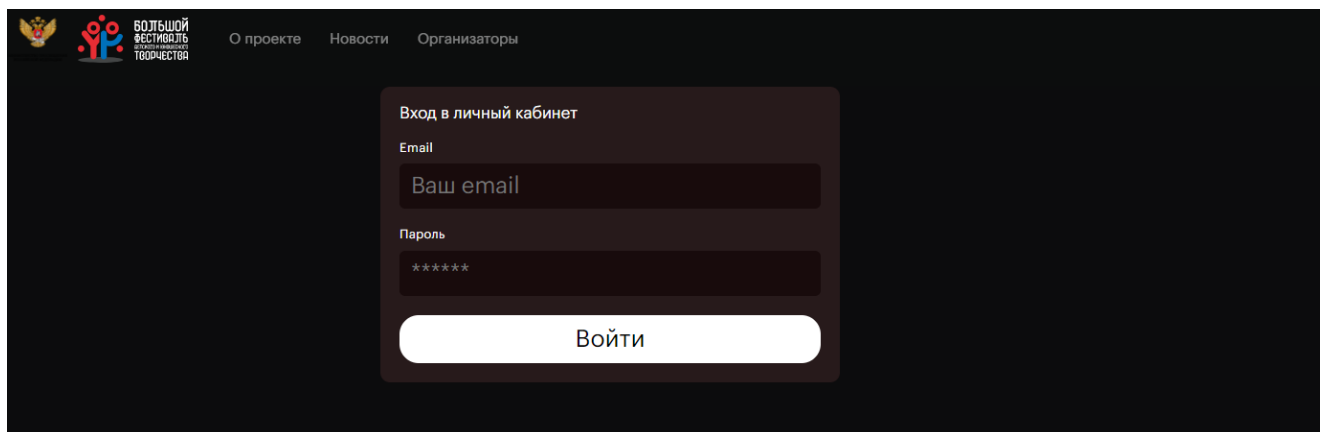


Инструкция по работе с личным кабинетом для регионального оператора Большого всероссийского фестиваля

Вход в личный кабинет (далее – ЛК) осуществляется с главной страницы Фестиваля <https://grandfestival.vcht.center/>

Форма авторизации

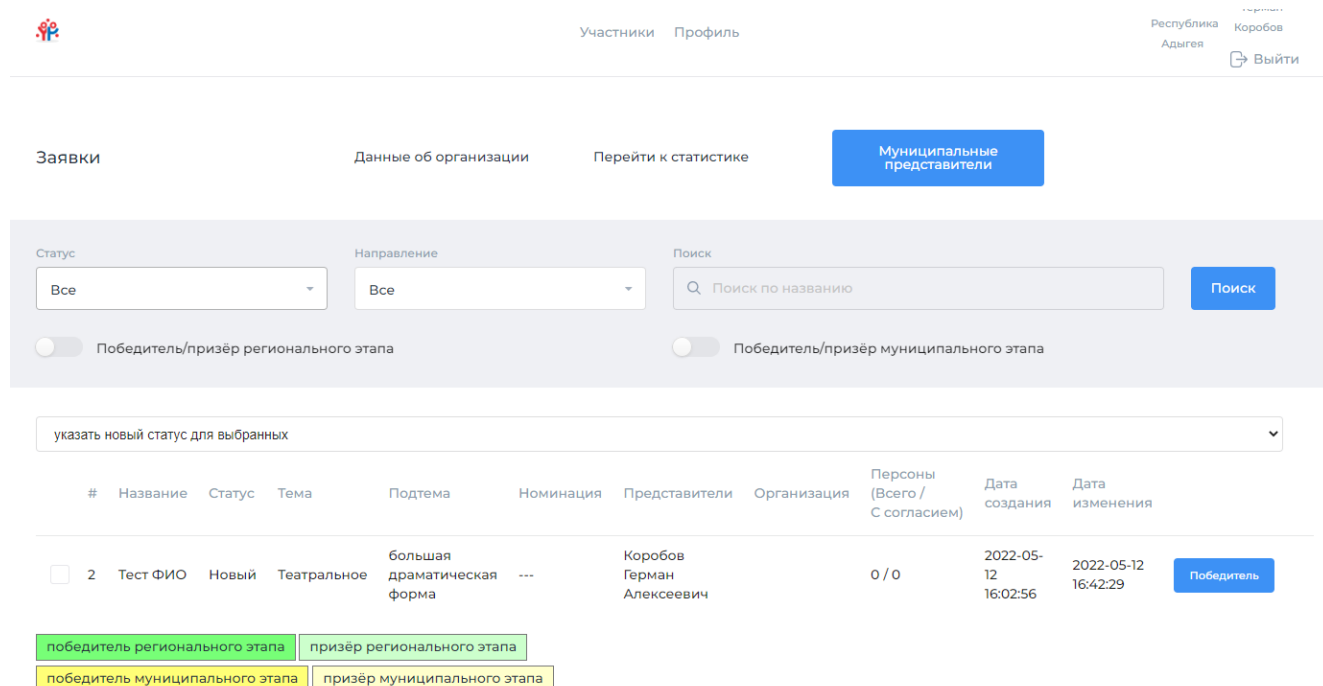


При добавлении вашего аккаунта администратором на вашу электронную почту автоматически отправляются логин (ваш e-mail) и пароль.

Для входа в ЛК используйте полученный логин и пароль.

Личный кабинет регионального оператора

Вид главной страницы кабинета Регионального оператора. В профиль уже внесены ваши данные.



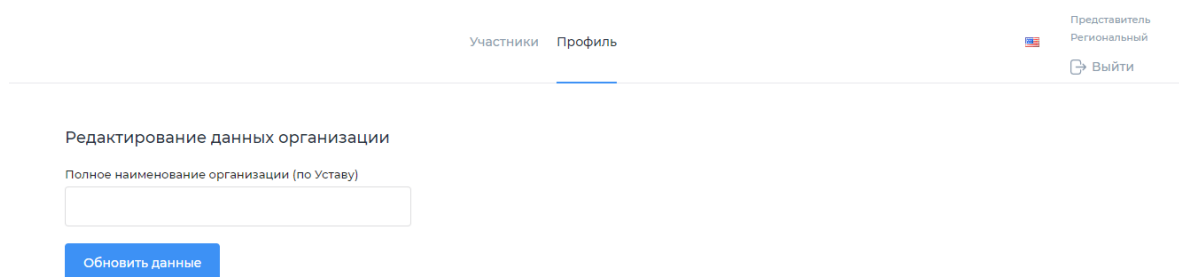
| # | Название | Статус | Тема | Подтема | Номинация | Представители | Организация | Персоны (Всего / С согласием) | Дата создания | Дата изменения | |
|---|----------|--------|-------------|-----------------------------|-----------|---------------------------|-------------|-------------------------------|---------------------|---------------------|------------|
| 2 | Тест ФИО | Новый | Театральное | большая драматическая форма | --- | Коробов Герман Алексеевич | | 0 / 0 | 2022-05-12 16:02:56 | 2022-05-12 16:42:29 | Победитель |

Доступные действия:

1. Заполнить данные об организации
2. Заполнить статистические данные
3. Просмотреть список и добавить муниципальных представителей
4. Просматривать список участников Фестиваля
5. Отмечать победителей Регионального этапа Фестиваля

1. Заполнение данных об организации

Нажмите на ссылку «Данные для организации», чтобы заполнить название организации.

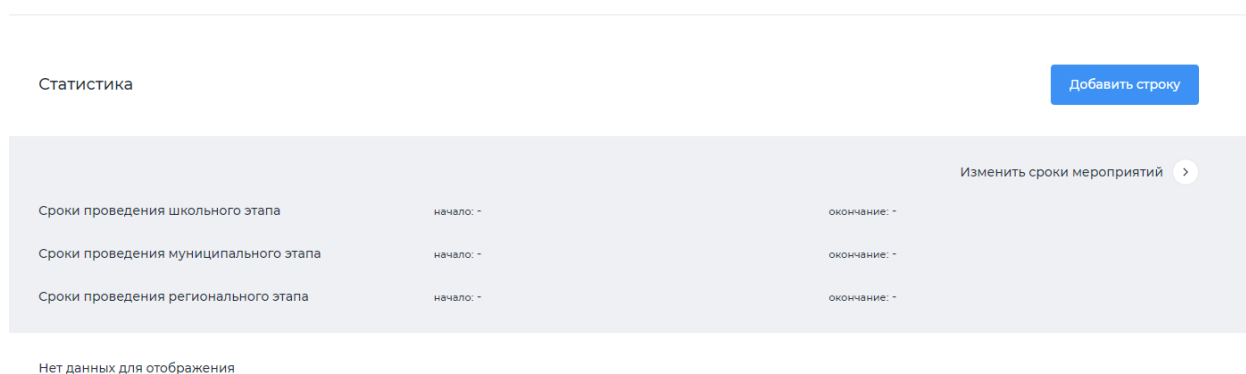


После ввода данных нажмите кнопку «Обновить данные».

2. Заполнение статистических данных о региональных мероприятиях

Для перехода к отображению статистических данных нажмите на ссылку «Перейти к статистике».

Отобразится страница со списком данных, сроками проведения мероприятий и кнопкой «Добавить строку».



Нажмите на кнопку «Добавить строку», чтобы добавить показатели по каждому направлению Фестиваля.

Добавление строки статистики

| | | |
|------------------------------------------|------------------------|---------------------------------------------|
| Направление фестиваля * | Общее количество детей | Общее количество коллективов |
| <input type="text" value="Театральное"/> | <input type="text"/> | <input type="text"/> |
| Название регионального мероприятия * | Количество детей с ОВЗ | Ссылка на информационный ресурс мероприятия |
| <input type="text"/> | <input type="text"/> | <input type="text"/> |

Состав жюри

Выберите направление творчества, заполните данные и нажмите на кнопку «Сохранить». Обращаем внимание, что в графу «Состав жюри» вносятся ФИО полностью, должность, место работы и регалии.

Отобразится сообщение «Строка статистики добавлена.» Далее вы можете внести правки или нажать на ссылку «Вернуться к списку» чтобы заполнить данные по другим направлениям Фестиваля.

Нажмите на ссылку «Изменить сроки проведения мероприятий», чтобы изменить сроки.

На странице выберите даты начала и окончания для каждого этапа.

Редактирование сроков мероприятий

| | | |
|---------------------------------------|------------------------------|---------------------------------|
| Сроки проведения школьного этапа | начало: <input type="text"/> | окончание: <input type="text"/> |
| Сроки проведения муниципального этапа | начало: <input type="text"/> | окончание: <input type="text"/> |
| Сроки проведения регионального этапа | начало: <input type="text"/> | окончание: <input type="text"/> |

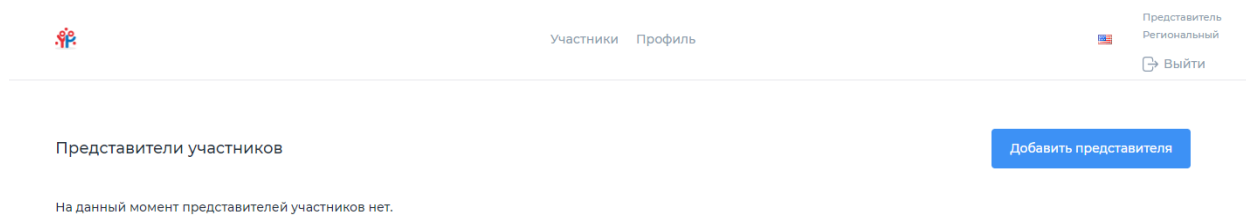
Нажмите на кнопку «Сохранить», чтобы сохранить введенные данные.

Редактирование сроков мероприятий

| | | |
|---------------------------------------|------------------------------|---------------------------------|
| Сроки проведения школьного этапа | начало: <input type="text"/> | окончание: <input type="text"/> |
| Сроки проведения муниципального этапа | начало: <input type="text"/> | окончание: <input type="text"/> |
| Сроки проведения регионального этапа | начало: <input type="text"/> | окончание: <input type="text"/> |

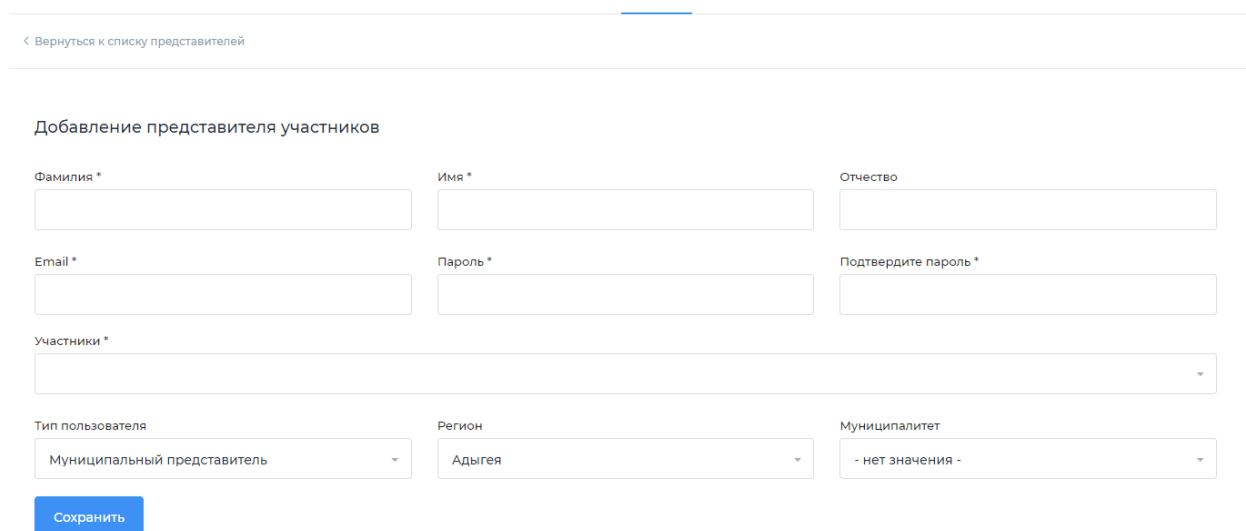
3. Просмотр и добавление муниципальных представителей

Для просмотра списка муниципальных представителей и их добавления нажмите на кнопку «Муниципальные представители».



The screenshot shows a web interface with a header containing a logo, navigation links for 'Участники' and 'Профиль', and user information: 'Представитель Региональный' and a 'Выйти' button. The main content area is titled 'Представители участников' and contains a blue button labeled 'Добавить представителя'. Below the button, a message states: 'На данный момент представителей участников нет.'

На странице отобразится список участников, и кнопка «Добавить представителя». Нажмите на кнопку для добавления.



The screenshot shows a form titled 'Добавление представителя участников'. It includes a back link '< Вернуться к списку представителей'. The form fields are: 'Фамилия *', 'Имя *', 'Отчество', 'Email *', 'Пароль *', 'Подтвердите пароль *', 'Участники *' (a dropdown menu), 'Тип пользователя' (with 'Муниципальный представитель' selected), 'Регион' (with 'Адыгея' selected), and 'Муниципалитет' (with '- нет значения -' selected). A blue 'Сохранить' button is at the bottom left.

Заполните поля Фамилия, Имя, Отчество, e-mail муниципального представителя, введите любой пароль, повторите его еще раз, установите тип пользователя «Муниципальный представитель», выберите нужный муниципалитет и нажмите кнопку «Сохранить».

Вы можете использовать одинаковый пароль для всех муниципальных представителей.

4. Просмотр заявок участников

Региональный оператор имеет возможность просматривать заявки всех участников Фестиваля своего региона вне зависимости от их статуса на всех этапах. Они отображаются списком на главной странице в ЛК оператора.

Статус: Направление: Поиск:

Победитель/призёр регионального этапа Победитель/призёр муниципального этапа

указать новый статус для выбранных

| # | Название | Статус | Тема | Подтема | Номинация | Представители | Организация | Персоны (Всего / С согласием) | Дата создания | Дата изменения | |
|----------------------------|----------|--------|-------------|-----------------------------|-----------|---------------------------|-------------|-------------------------------|---------------------|---------------------|-------------------------------------------|
| <input type="checkbox"/> 2 | Тест ФИО | Новый | Театральное | большая драматическая форма | --- | Коробов Герман Алексеевич | | 0 / 0 | 2022-05-12 16:02:56 | 2022-05-12 16:42:29 | <input type="button" value="Победитель"/> |

-
-
-
-

5. Формирование списка победителей и призеров регионального этапа.

После проведения мероприятий регионального этапа Региональный оператор отмечает участников, ставших победителями регионального этапа, которые продолжают своё участие в федеральном этапе Фестиваля.

Для того, чтобы отметить победителя/призера, выберите нужную заявку из списка и нажмите на кнопку «Победитель», находящуюся после даты изменения заявки. Далее выберите нужный статус («Победитель», «Призер», «Не победитель»). Заявка изменит цвет в соответствии со статусом.

Статус: Направление: Поиск:

указать новый статус для выбранных

| # | Название | Статус | Тема | Подтема | Номинация | Представители | Организация | Персоны (Всего / С согласием) | Дата создания | Дата изменения | |
|-------------------------------|-------------|--------|-------------------------------------------|---------|-----------|---------------------------|-----------------------|-------------------------------|---------------------|---------------------|-------------------------------------------|
| <input type="checkbox"/> 2396 | Проект Тест | Новый | Развитие практик общественного управления | --- | --- | Богодухова Анна Вадимовна | ГБОУ Центр творчества | 1 / 0 | 2022-04-01 14:49:14 | 2022-04-05 10:58:02 | <input type="button" value="Победитель"/> |

-
-
-
-